

## オンライン面会できます。(完全予約制)

入院患者さんへの面会禁止が長期化していることから、患者さん、ご家族の不安を少しでも軽減できないかと考え、テレビ電話 (Zoom) でのオンライン面会を始めます。  
スマートフォンなどをお持ちのご家族と、入院中の患者さんとテレビ電話 (Zoom) を繋ぎます。

### ●ご利用内容

対象:入院されている方のご家族のみ

※・同居の方・入院患者本人からみて2親等以内の方・独居等の方は、キーパーソンの方  
1回の面会時間 10分以内

面会方法 院外より…ご家族のスマートフォン等利用


利用するアプリ Zoom

※事前にアプリのインストールをお願いします。

アプリのインストール・操作方法などの問合せはご遠慮ください。

使用したいスマホ等に Zoom アプリを入れてください

iPhone は  (App Store)、Android は  (Play ストア) で「Zoom」と検索します。

その後、Zoom  をスマホに入れてください (インストールしてください)。

### ●オンライン面会利用時間

毎週金曜日 14:00~16:00 (10分間)

### ●申し込みからサービス利用までの流れ

1.下記のウェブサイトから申し込みをお願いします。 QRコード→  
<https://meeting.eeasy.jp/watanabe.hp.menkai/merkai>  
予約締切:ご希望日の3日前まで (当日予約不可)



#### 2.当日

事前にお送りした情報で、時間になりましたら Zoom へ入室してください。

Zoom アプリは事前にインストールをお願いします。

※[info@eeasy.jp]より案内メールをしますので、受信許可設定をお願いいたします。

#### 3.注意事項

申し込みは上記ウェブサイトからお願いいたします。電話・対面ではお受けしておりません。

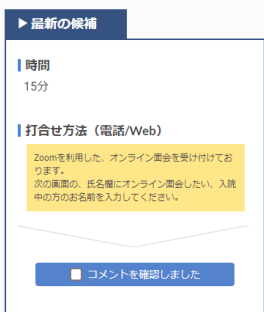
申し込み手順は裏面をご確認ください。

## 申し込み手順

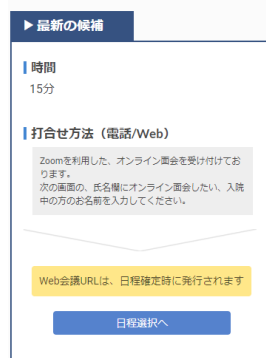
1. <https://meeting.eeasy.jp/watanabe.hp.menkai/menkai>へアクセスしてください。

2. 打ち合わせ方法をご確認のうえ

「コメントを確認しました」をチェックしてください。



3. 「日程選択へ」をおしてください。



4. オンライン面会希望日をえらび「選択」

を押してください。

※「OK日程が無い」は選択しないでください。

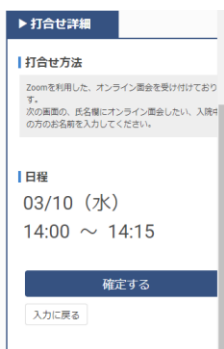
選択されても面会は行えません。



5. 「確認画面へ」を押してください。



6. 「確定する」を押す。



7. 面会者の情報を入力して、「打ち合わせを確定する」を

押してください。※メールアドレスの間違いに御注意ください



氏名: **入院中の方のお名前**

メールアドレス: **面会申込者のメールアドレス**

※案内が届きます

申込者: **面会申込者のお名前**

続柄: **入院中の方と面会申込者とのご関係**

8. 予約が確定しました。予約内容が入力したメールアドレスに送信されています。(画面を閉じてください。)

時刻になりましたら、Web 会議 URL をクリックして開いてください。

